

Carrelli di servizio
Carrello con guide per 6 cesti
lavastoviglie (due guide superiori
incline)

ARTICOLO N° _____

MODELLO N° _____

NOME _____

SIS # _____

AIA # _____



361251 (MDNT6B)

Carrello con guide per 6
cesti lavastoviglie (le due
coppie di guide superiori
sono inclinate)

Descrizione

Articolo N° _____

Struttura in acciaio inox AISI 304, a sezione tonda diametro 25 mm., completamente saldata.

Guide saldate a "L", sagomate su entrambi i lati.

Le due coppie di guide superiori sono inclinate.

Quattro ruote piroettanti diametro mm.125 con il supporto in zinco e protezione in gomma, di cui 2 munite di dispositivo di bloccaggio.

Caratteristiche e benefici

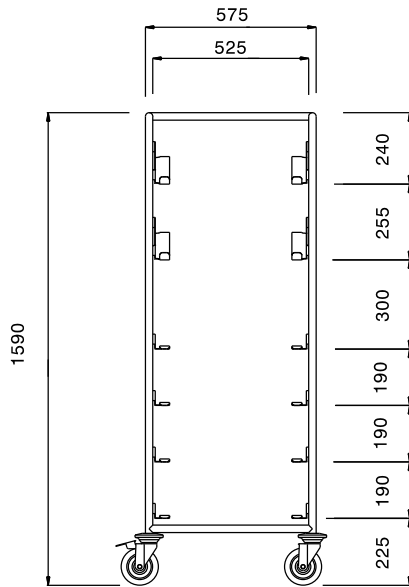
- Struttura in tubo da 25 mm, completamente saldata.
- Guide a forma di L, con piega anticaduta all'estremità.
- Due coppie di guide superiori sono inclinate
- Progettato per contenere cestelli da 500x500 mm.
- Paracolpi in plastica, 4 ruote piroettanti di cui 2 con freno.

Costruzione

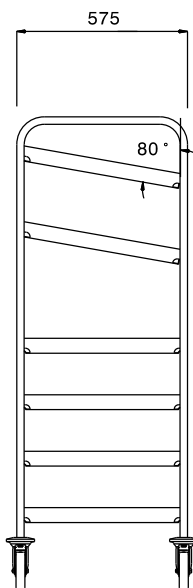
- Costruito interamente in acciaio inox AISI 304.

Approvazione: _____

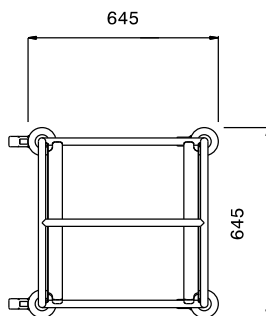
Fronte



Lato



Alto



Informazioni chiave

Dimensioni esterne,
larghezza:

361251 (MDNT6B) 645 mm

Dimensioni esterne,
profondità:

645 mm

Dimensioni esterne, altezza:

1590 mm

Materiale ruote:

Zinco

Diametro ruote:

Ø 125

Peso netto:

22 kg